

**LAPORAN PRAKTEK KERJA LAPANGAN
DI DAENG SAT Pty Ltd**



Disusun oleh :

NAMA : MUHAMMAD ZUHRIYANDI HAIKEL

NIM : 1052021

**POLITEKNIK MANUFAKTUR NEGERI
BANGKA BELITUNG
2024**

LEMBAR PERSETUJUAN

LAPORAN PRAKTEK KERJA LAPANGAN DI DAENGSAAT PTY. LTD

Laporan ini telah disetujui sebagai salah satu syarat Praktik Kerja Lapangan Politeknik Manufaktur Negeri Bangka Belitung

Menyetujui,

Pembimbing Institusi



Aan Febriansyah, M.T.

NIDN. 0209027701

Pembimbing Perusahaan



Daeng Effendi

ACN 089 331 751

Ka. Prodi D4 Teknik Elektronika



Indra Dwisaputra, M.T.

NIDN. 0010118607

KATA PENGANTAR

Puji Syukur penulis ucapkan atas kehadiran Allah SWT. karena Rahmat dan hidayah-Nya penulis mempunyai bisa menyelesaikan laporan praktik kerja lapangan ini.

Laporan praktik kerja lapangan ini dibuat untuk memenuhi salah satu syarat kelulusan program Sarjana Terapan di Politeknik Manufaktur Negeri Bangka Belitung.

Pada kesempatan ini penulis ingin berterima kasih kepada seluruh pihak yang berperan dalam membantu penulis untuk menyelesaikan laporan praktik kerja lapangan ini, antara lain:

1. Keluarga tercinta, Bapak/Ibu yang senantiasa memberikan bantuan, dukungan, dan doanya demi kelancaran proyek akhir ini;
2. Bapak Daeng Ali Effendi selaku pembimbing serta pendiri perusahaan ini yang telah meluangkan banyak waktu, tenaga, serta pikiran dalam membimbing penulis pada penulisan laporan proyek akhir ini dan telah banyak pula memberikan saran-saran terhadap permasalahan yang penulis hadapi selama proses penyusunan laporan praktik kerja lapangan;
3. Bapak I Made Andik Setiawan, M.Eng., Ph.D. selaku Direktur Politeknik Manufaktur Negeri Bangka Belitung;
4. Bapak Zanu Saputra, M.Tr.T. selaku Ketua Jurusan Teknik Elektro dan Informatika Polman Babel;
5. Bapak Indra Dwi Saputra, M.T. selaku Kepala Program Studi Diploma IV Teknik Elektronika Polman Babel;
6. Bapak Aan Febriansyah, M.T. selaku Dosen Wali.
7. Seluruh dosen pengajar di Polman Babel;
8. Serta pihak lain yang tidak penulis sebutkan satu persatu yang telah memberikan bantuan secara langsung dalam penyusunan laporan akhir ini.

Penulis memahami bahwa laporan praktik kerja lapangan ini masih jauh dari kata sempurna, baik dari segi isi maupun perencanaan karena keterbatasan waktu dan hambatan yang dialami oleh penulis. Oleh karena itu, penulis sangat mengharapkan masukan dan saran yang berharga dari para pembaca sekalian agar dapat dijadikan bahan pemikiran penulis untuk lebih mengembangkan laporan praktik kerja lapangan ini. Akhir kata, sangat luar biasa harapan penulis

agar laporan laporan praktik kerja lapangan ini dapat bermanfaat dalam menambah pemahaman dan wawasan kepada masing-masing mahasiswa secara khusus dan kepada masyarakat luas secara keseluruhan.

Queensland, 29 Mei 2024



Muhammad Zuhriyandi Haikel

DAFTAR ISI

LEMBAR PERSETUJUA	i
KATA PENGANTAR	ii
DAFTAR ISI.....	iv
DAFTAR GAMBAR	vi
DAFTAR TABEL.....	vii
DAFTAR LAMPIRAN	viii
BAB 1 PENDAHULUAN.....	1
1.1 Profil Perusahaan	1
1.1.1 Sejarah Perusahaan	2
1.1.2 Visi dan Misi Perusahaan	3
1.1.3 Struktur Organisasi.....	3
1.1.4 Kebijakan Perusahaan.....	12
1.1.5 Lokasi Perusahaan	14
1.1.6 Fasilitas Perusahaan.....	15
1.1.7 Pelanggan Perusahaan	16
1.2 Jasa yang Dihasilkan.....	19
1.2.1 Jasa Installasi dan <i>Removing dish</i>	19
1.2.2 Jasa Installasi <i>CCTV</i>	19
1.2.3 Jasa IT <i>CCTV</i>	20
1.2.4 Produk Divisi <i>Vacuum</i>	20



BAB II URAIAN KEGIATAN.....	21
2.1 Sistem Penugasan Kerja	21
2.2 Rangkuman Pekerjaan yang Dilakukan Selama PKL.....	22
2.2.1 Melakukan Buffing <i>Pierce Balance</i> Produk Otomotif	22
2.2.2 Melakukan <i>Buffing Stopper Bumper</i> Produk Otomotif	23
2.2.3 Membuat Desain/Perancangan Mesin Press Panas	24
2.2.4 Finishing Produk <i>Silencer Floor</i> Setelah Dipress.....	25
2.2.5 Membuat File Master Parameter Mesin Cormatex Airlays.....	26
2.2.6 Mengatur Jalannya Material di Mesin Mixing	27
2.2.7 Melakukan Produksi <i>Felto</i> (Roll-an <i>Felt</i> dan <i>Sheet Felt</i>)	27
BAB III PENUTUP	31
3.1 Kesimpulan.....	31
3.2 Saran	32
3.2.1 Saran Untuk Perusahaan.....	32
LAMPIRAN.....	33



DAFTAR GAMBAR

Gambar 1. 1	Logo PT Rekadaya Multi Adiprima.....	1
Gambar 1. 2	Struktur Organisasi PT Rekadaya Multi Adiprima.....	3
Gambar 1. 3	Lokasi <i>Plant</i> Produksi PT Rekadaya Multi Adiprima	14
Gambar 2. 1	Produk <i>Pierce Balance</i>	22
Gambar 2. 2	Produk <i>Pierce Balance</i>	23
Gambar 2. 3	Desain Mesin <i>Hotpress</i>	24
Gambar 2. 4	Mesin <i>Hotpress</i>	25
Gambar 2. 5	Produk <i>Silencer Floor</i> hasil <i>Cutting</i>	25
Gambar 2. 6	Mencatat Data Parameter Mesin	26
Gambar 2. 7	Mencatat Data Parameter Mesin	26
Gambar 2. 8	Material Produksi pada Mesin <i>Mixing</i>	27
Gambar 2. 9	Progres Produksi Roll-an <i>Felto</i>	27
Gambar 2. 10	Produk Roll-an <i>Felto</i>	28
Gambar 2. 11	Progres Produksi <i>Sheet Felto</i>	28
Gambar 2. 12	Hasil Produksi <i>Sheet Felto</i>	29



DAFTAR TABEL

Tabel 1. 1	<i>Customer Tier 1</i> PT RMA.....	16
Tabel 1. 2	<i>Customer Tier 2</i> PT RMA.....	17
Tabel 1. 3	Produk Divisi <i>Non-Woven</i>	19
Tabel 1. 4	Produk Divisi <i>Interior</i>	20
Tabel 1. 5	Produk Divisi <i>Plastic & Injection</i>	20
Tabel 1. 6	Produk Divisi <i>Vacuum</i>	20
Tabel 2. 1	Jadwal Kerja <i>Shift 1</i>	21
Tabel 2. 2	Jadwal Kerja <i>Shift 2</i>	21



DAFTAR LAMPIRAN

Surat Izin Orang Tua	F1
Absensi Kehadiran PKL	F2
Laporan Mingguan PKL	F3
Rincian Kegiatan	F4
Nilai PKL	F5



BAB 1 PENDAHULUAN

1.1 Profil Perusahaan



Gambar 1. 1 Logo Daengsat Pty Ltd

Berikut adalah profil umum Daengsat Pty Ltd

Pendiri Perusahaan	:	Daeng Effendi
Nama Perusahaan	:	Daengsat Pty Ltd
Alamat	:	7 Wallcliffe Court Wattle Grove NSW 2173
Telepon	:	+61414 601 107
Status	:	Australian Company Numbers
Tahun Berdiri	:	1998
Email	:	Daengsat99@gmail.com
Jumlah Kantor	:	Memiliki 1 kantor
Jasa	:	<i>- sistem keamanan untuk aplikasi rumah dan komersial termasuk pengawasan video, kontrol akses, dan sistem alarm. - menyediakan layanan pemasangan, pemeliharaan, dan pemantauan untuk memastikan sistem Anda berfungsi dengan baik.</i>



1.1.1 Sejarah Perusahaan

Daengsat Pty Ltd lebih dari sekadar perusahaan. Ini adalah warisan keluarga yang telah berdiri selama lebih dari dua dekade dengan keunggulan dalam televisi satelit, jaringan dan solusi keamanan. Didirikan pada tahun 1998 oleh Daeng Effendi Sr, Daengsat Pty Ltd telah berkembang dari bisnis instalasi TV satelit kecil menjadi penyedia layanan berkualitas tinggi dan inovatif di industri ini.

Daengsat Pty Ltd dipimpin oleh Daeng Effendi Jr, yang memiliki semangat dan visi yang sama dengan ayahnya untuk perusahaan. Bersama-sama, kami memiliki lebih dari 20 tahun pengalaman dan keahlian gabungan di bidang ini dan berkomitmen untuk memberikan hasil terbaik bagi klien kami.

Baik itu memasang, memelihara, atau meningkatkan sistem TV satelit, merancang dan mengimplementasikan infrastruktur jaringan, atau menyediakan solusi keamanan dan pengawasan, Daengsat Pty Ltd memiliki keterampilan, pengetahuan, dan peralatan untuk memenuhi tantangan apa pun.

Kami menghargai pelanggan kami sebagai mitra kami, dan kami berusaha untuk melampaui harapan dengan setiap proyek.

Kami juga menghargai karyawan kami sebagai keluarga kami, dan kami memupuk budaya kerja sama tim, rasa hormat, dan profesionalisme.

Kami bangga menjadi perusahaan yang dimiliki dan dioperasikan oleh Australia, dan kami berharap dapat melayani komunitas kami selama bertahun-tahun yang akan datang.



1.1.2 Visi dan Misi Perusahaan

Visi

“Masa Depan Daengsat Pty Ltd lebih dari sekadar perusahaan.”

Misi

1. Menghargai pelanggan sebagai mitra dan berusaha melebihi ekspektasi dalam setiap proyek yang diberikan sebagai komitmen kami terhadap kepuasan pelanggan;
2. Menghargai karyawan sebagai bagian dari perusahaan dengan memupuk budaya kerja sama, rasa hormat, dan profesionalisme.



1.1.3 Struktur Organisasi

a. Presiden Of Director

Presiden Of Director atau disebut dewan direksi adalah tim yang terdiri dari orang yang dipilih oleh pendiri perusahaan untuk mewakili kepentingan pendiri dan memastikan bahwa manajemen perusahaan bertindak atas nama mereka.

b. Divison Finance & Accounting

Divison Finance & Accounting bertanggung jawab untuk menjaga kesehatan keuangan perusahaan serta memastikan kepatuhan terhadap regulasi keuangan.

c. Director Marketing & Administration

Director Marketing & Administration bertanggung jawab untuk pengembangan strategi pemasaran untuk mencapai tujuan perusahaan, riset pasar untuk memahami tren dan kebutuhan konsumen, serta pengelolaan merek dan kampanye pemasaran. Serta bertanggung jawab atas administrasi umum perusahaan, termasuk manajemen operasional, kebijakan karyawan, dan kolaborasi antar divisi untuk memastikan efisiensi dan konsistensi. Melalui analisis kinerja dan pengembangan tim sebagai upaya untuk mengoptimalkan hasil pemasaran dan meningkatkan pertumbuhan perusahaan secara berkelanjutan.

d. Division of IT Security System

Division of IT Security System bertanggung jawab dalam mengelola dan memastikan keamanan serta kinerja optimal dari sistem CCTV. Ini mencakup perencanaan, instalasi, dan pemeliharaan infrastruktur teknologi yang mendukung CCTV, seperti kamera berbasis IP dan sistem berbasis *cloud*. Tim IT CCTV juga bertanggung jawab atas integrasi dengan sistem IT pelanggan, pengaturan keamanan untuk melindungi data yang direkam, pengawasan aktivitas CCTV untuk deteksi dini ancaman keamanan, serta manajemen identitas pengguna dan penanganan insiden keamanan yang mungkin terjadi. Selain itu, mereka melakukan pemeliharaan rutin, pembaruan perangkat lunak, dan pelatihan kesadaran keamanan kepada pengguna



untuk menjaga kehandalan dan keamanan sistem CCTV secara keseluruhan.

e. Division of Installation

Division of Installation bertanggung jawab atas berbagai aspek yang terkait dengan pemasangan dan integrasi sistem. Pada divisi ini merencanakan, memasang, dan menguji berbagai peralatan serta sistem pada instalasi baik pada CCTV maupun parabola sesuai dengan kebutuhan dan spesifikasi yang telah ditentukan.



1.1.4 Kebijakan Perusahaan

Kebijakan perusahaan yang diterapkan pada Daengsat Pty Ltd, yaitu antara lain kebijakan mutu, kebijakan K3, dan kebijakan 5R.

a. Kebijakan Mutu

Kebijakan mutu merupakan kebijakan yang diterapkan oleh perusahaan dalam mendukung pengelolaan mutu produk maupun layanan. Kebijakan mutu yang diterapkan oleh Daengsat Pty Ltd, yaitu mencakup:

1) Visi

“Masa Depan Daengsat Pty Ltd lebih dari sekadar perusahaan”

2) Misi

- a) Menghargai pelanggan sebagai mitra dan berusaha melebihi ekspektasi dalam setiap proyek yang diberikan sebagai komitmen kami terhadap kepuasan pelanggan;
- b) Menghargai karyawan sebagai bagian dari perusahaan dengan memupuk budaya kerja sama, rasa hormat, dan profesionalisme.

b. Kebijakan K3

Daengsat Pty Ltd memiliki kebijakan K3 yaitu setiap pegawai lapangan wajib memiliki lisensi yang profesional, terlatih dengan baik dengan teknologi dan pengetahuan terbaru sistem keamanan yang menyediakan layanan di seluruh Australia.

1.1.5 Lokasi *Plant* Produksi

Daengsat Pty Ltd berlokasi di New South Wales Australia memiliki 1 kantor yang berada di komplek industri .



Gambar 1. 3 Lokasi kantor Daengsat Pty Ltd



1.1.6 Fasilitas Perusahaan

Dalam menunjang kegiatan seluruh karyawan, Daengsat Pty Ltd menyediakan fasilitas- fasilitas yang disediakan untuk setiap karyawannya adalah:

a. Kantor

Area kantor mempunyai fasilitas yang cukup lengkap yaitu adanya meja kerja, kursi, peralatan tulis, telepon untuk masing-masing lini, Air Conditioner, dispenser, komputer untuk masing-masing *staff*, ruang rapat yang dilengkapi dengan meja dan papan tulis, papan pengumuman, mesin fotokopi, mesin *fax*, *printer*, loker dokumen, area serbaguna yang dilengkapi dengan meja dan kursi.

b. Ruang Tunggu

Ruang tunggu merupakan fasilitas yang diperuntukkan kepada tamu ataupun pengunjung yang memiliki kepentingan di Daengsat Pty Ltd.

c. Ruang Rapat

Ruang rapat merupakan fasilitas yang diperuntukkan untuk membahas proyek yang akan dilaksanakan antara pelanggan perusahaan.

d. Toilet

Terdapat toilet yang dapat dipergunakan oleh pria dan wanita yang ramah disabilitas.

e. Area Parkir Mobil dan Motor

Area parkir yang disediakan oleh Daengsat Pty Ltd yang digunakan oleh para *staff* untuk memarkirkan mobil.

f. Gudang

Gudang yang disediakan oleh Daengsat Pty Ltd yang digunakan untuk menyimpan stock barang berupa kabel dan kamera CCTV.



1.1.7 Pelanggan Perusahaan

Daengsat Pty Ltd memiliki beberapa klasifikasi pelanggan yang dibagi menjadi 3 yaitu pemerintahan, korporasi, dan perorangan antara lain;

Pelanggan Pemerintahan
Indonesia Embassy Canberra
Indonesia Consulate Maroubra
Uniting Church Synod Of NSW & ACT

Tabel 1.1 Pelanggan Pemerintahan Daengsat Pty Ltd

Pelanggan Korporasi
Crown Group
Livingstone
Business smart solution
Rodrigues Chaster Hill

Tabel 1.2 Pelanggan Korporasi Daengsat Pty Ltd



Pelanggan Perorangan
Indonesian Tucker
Rumah Tangga

Tabel 1.3 Pelanggan Perorangan Daengsat Pty Ltd

1.2 Jasa Yang Dihasilkan



Daengsat Pty Ltd memiliki 5 Divisi produksi, diantaranya adadivisi *metal*, divisi *interior*, divisi *plastic*, divisi *non-woven* dan divisi *vacuum*.Masing-masing divisi memproduksi produk yang berbeda.

1.2.1 Jasa Instalasi dan *Removing dish*

No	Jenis parabola	Gambar
1	<i>Solid</i>	
2	<i>Mesh</i>	


Tabel 1.3 Jasa instalasi Parabola

1.2.2 Jasa Instalasi CCTV

No	Jenis CCTV	Gambar
1	<i>PTZ with Face Recognition</i>	
2.	<i>Conventional CCTV</i>	

Tabel 1.4 Jasa instalasi CCTV

1.1.1 Jasa IT CCTV S

No	Nama Produk	Gambar
1	<i>IT CCTV</i>	

Tabel 1.5 1.1.1 Jasa IT CCTV Scurity



BAB II URAIAN KEGIATAN

2.1 Sistem Penugasan Kerja

Selama melakukan PKL di Daengsat Pty Ltd mulai daritanggal 18 Maret 2024 s.d 20 Juli 2024, penulis ditempatkan pada Divisi *Installation*. Praktek Kerja Lapangan yang dilakukan oleh penulis tentu disesuaikan dengan jam kerja yang diterapkan oleh *Australian Govrenment* di tempat penulis melaksanakan Praktek Kerja Lapangan, Daengsat Pty Ltd menerapkan sistem kerja non-shift di mana waktu kerja karyawan kantor dengan durasi 8 jam kerja sedangkan karywan lapangan 2 – 5 jam .

Hari	Waktu Kerja
Senin s.d Kamis	2-5 Jam
Jumat	2- 5 Jam

Tabel 2.1 Jadwal Kerja

2.2 Rangkuman Pekerjaan Yang Dilakukan Selama PKL

Berikut merupakan berbagai pekerjaan yang dilakukan oleh penulis selama melaksanakan Praktek Kerja Lapangan (PKL) di divisi *Installation* dan design:

2.3 Mengetahui Secara Garis Besar *Installation Standard*



Electronic Security Standards

CCTV Standards

Video surveillance systems for use in security applications

- [AS/NZS 62676.1.1:2020](#) - System Requirements General
- [AS/NZS 62676.1.2:2020](#) - Performance requirements for video transmission
- [AS/NZS 62676.2.1:2020](#) - Video transmission protocols
- [AS/NZS 62676.2.2:2020](#) - Video transmission protocols – IP interoperability implementation based on HTTP and REST services
- [AS/NZS 62676.3:2020](#) - Analog and digital video interfaces
- [AS/NZS 62676.4:2020](#) - Application guidelines
- [AS/NZS 62676.5:2020](#) – Data specifications and image quality performance for camera devices
- [AS/NZS IEC 62676.2.31:2020](#) - Live streaming and control based on web services
- [AS/NZS IEC 62676.2.32:2020](#) - Recording control and replay based on web services

Latest publications

- [AS 2201.2:2022](#) - Alarm and electronic security systems, Part 2: Monitoring centres

Gambar 2.1 *websitet* tentang *Electronic Security Standart*

Mengetahui standard regulasi merupakan salah satu hal yang wajib di pahami dan di kuasi oleh setiap pekerja installasi khususnya di Daengsat Pty Ltd .

- Beberapa hal yg di pelajari :
 - a. Mengetahui *Regulations and Standards*.
 - b. Mengetahui *Installation Requirements*.
 - c. Mengetahui *Technical Standards*.
 - d. Mengetahui *Electrical and Safety Standards*.
 - e. Mengetahui *Notification and Signage*

2.4 Melaksanakan Pemaparan Tentang Standart Instalasi



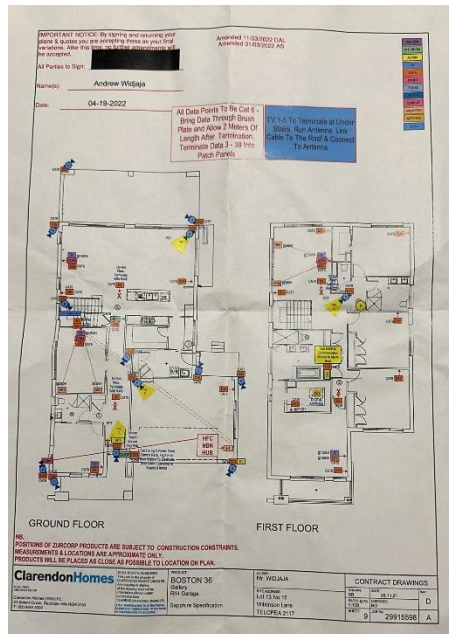
Gambar 2.2 Pengujian kelayakan Bersama Mr. Daeng Effendi



Gambar 2.3 Pengujian kelayakan Bersama Mr. Andrew

Melaksanakan pemaparan tentang standart instalasi merupakan hal yang wajib di lakukan oleh Daengsat Pty Ltd untuk menjaga kualitas tim untk mengetahui kelayakan personal di dalam tim .

2.5 Membuat Design Layout Peletakan CCTV



Gambar 2.4 Desain Layout CCTV dan Alarm Rumah

Merancang dan mendesain *layout* berfungsi untuk memudahkan dalam pemasangan CCTV dan alarm di lokasi yang telah di tentukan untuk mengetahui titik krusial sehingga dapat mengoptimalkan sistem keamanan dan juga berfungsi untuk penggabungan dan pengembangan instalasi yang akan datang.

- Step step merancang layout CCTV :
 - a. Menganalisa Kebutuhan konsumen
 - b. Kemudian desain sesuai dengan standart yang telah di tentukan
 - c. Setelah rancangan selesai, lalu dihasilkan beberapa output yaitu, gambar titik Peletakan CCTV dan alarm

2.6 Removing satellite television



Gambar 2.5 *Removing Satellite television*



Gambar 2.6 *Removing satellite television*

Melepasan Rangkaian Parabola menggunakan peralatan standart di mana pelepasan di lakukan di rumh pelanggan. Di mana pelepasan diperlukana karena satelit yang tersedia sudah tidak aktif dan telah digantikan dengan teknologi terbaru.

2.7 Melakukan Crimping Cableing and Checking



Gambar 2.7 *connecting Check LAN*

Gambar 2.8 *Crimping LAN*

Crimping LAN adalah proses penting dalam menyiapkan koneksi jaringan, terutama dalam instalasi CCTV. Langkah pertama dalam proses ini adalah memotong kabel Ethernet sesuai panjang yang dibutuhkan dan memastikan bahwa ujungnya rapi. Selanjutnya, isolasi luar kabel dilepas dengan hati-hati menggunakan alat pengupas kabel untuk mengekspos kabel di dalamnya. Setelah itu, kabel diatur sesuai dengan standar pengkabelan yang tepat. Kemudian, konektor RJ45 dimasukkan ke ujung kabel dengan urutan kabel yang benar dan ditekan dengan kuat menggunakan alat crimping untuk memastikan konektor terpasang dengan kuat. Setelah selesai, kabel yang telah dikerutkan diperiksa kembali untuk memastikan tidak ada kabel yang putus atau terjepit di luar konektor. Terakhir, tes koneksi dilakukan untuk memverifikasi bahwa kabel Ethernet berfungsi dengan baik dan siap digunakan dalam instalasi CCTV.

Proses crimping LAN memerlukan ketelitian dan keterampilan untuk memastikan kualitas koneksi yang optimal. Dengan melakukan tahapan-tahapan ini secara hati-hati, Anda dapat menghasilkan kabel Ethernet yang andal dan sesuai standar yang secara efektif mendukung pengoperasian CCTV.

2.8 CCTV installation



Gambar 2.9 Reinstal CCTV

Untuk menjamin sistem keamanan yang sukses dan efisien, instalasi CCTV standar memerlukan sejumlah hal penting yang harus dilakukan. Langkah pertama adalah mensurvei area yang akan diawasi untuk menemukan lokasi-lokasi penting yang memerlukan pengawasan CCTV. Memilih kamera yang tepat juga penting karena kamera akan dipasang di luar ruangan, pastikan kamera tersebut tahan air, memiliki kemampuan infra-merah untuk pengawasan di malam hari, dan memiliki resolusi yang memadai.

Tahap berikutnya, setelah lokasi dan kamera dipilih. Pastikan kamera diposisikan pada ketinggian terbaik untuk mendapatkan jarak pandang yang baik, dan gunakan perangkat keras pemasangan yang kokoh yang sesuai dengan produsen. Selain itu, pemasangan kabel yang tepat dengan menggunakan kabel yang tepat dapat menjamin transmisi sinyal yang andal

2.9 Melakukan Maintenance Alarm



Gambar 2.10 Pengecekan fungsi alarm

Memeriksa instalasi alarm kebakaran adalah langkah penting untuk memastikan sistem siap digunakan dalam situasi darurat. Langkah pertama adalah melakukan pemeriksaan fisik terhadap semua komponen seperti detektor asap atau panas, sirene alarm, panel kontrol, dan pemicu manual. Pastikan semua komponen terpasang dengan baik dan tidak ada kerusakan yang dapat mengganggu kinerjanya. Selanjutnya, lakukan uji fungsi untuk setiap detektor dengan menggunakan uji asap atau uji panas untuk memverifikasi responsnya sesuai dengan kondisi sebenarnya. Aktifkan juga alarm kebakaran untuk menguji sirene dan pemberitahuan yang diterima oleh pusat pemantauan atau pihak berwenang. Pastikan sambungan kabel antar komponen juga dalam kondisi baik tanpa ada masalah yang dapat mempengaruhi transmisi sinyal.



BAB III PENUTUP

3.1 Kesimpulan

Dengan adanya program Praktek Kerja Lapangan (PKL) yang dilaksanakan mahasiswa di luar kampus Polman Negeri Bangka Belitung. Banyak sekali harapan dan keinginan Bersama baik individual mahasiswa dan juga instansi terkait dalam pengembangan sumber daya manusia (SDM) yang lebih berkualitas. Diadakannya kegiatan ini karena sistem pembelajaran yang ada di Politeknik Manufaktur Negeri Bangka Belitung mengacu pada pendidikan vokasi yang dalam makna esensial kata bahwasanya keilmuan di politektik merujuk pada kemampuan tertentu/khusus. Yang diharapkan dapat bersaing dalam unia kerja sat ini dan mengisi sumber daya sumber daya yang dibutuhkan dalam perkembangan industry 4.0. Pelaksanaan kegiatan ini disesuaikan dengan kurikulum akademisk yang berlaku di Politeknik Manufaktur Negeri Bangka Belitung.

Penulis melaksanakan Praktek Kerja Lapangan (PKL) di Daengsat Pty Ltd selama kurang lebih 18 Minggu (4 bulan) terhitung dari tanggal 23 Maret 2024 sampai tanggal 20 Juli 2024. Penulis mendapatkan banyak pengetahuan serta pengalaman kerja yang sangat berguna untuk menunjang langkah yang diambil kedepannya. Selain itu, kegiatan yang dilakukan juga sangat membantu dalam meningkatkan potensi keahlian sesuai dengan program study yang diambil oleh penulis sendiri. Selama melaksanakan Praktik Kerja Lapangan penulis diberikan berbagai hal pengembangan diri yang diberikan oleh pembimbing atau staff diperusahaan itu sendiri.



LAMPIRAN

**DAFTAR HADIR MAHASISWA
PRAKTEK KERJA LAPANGAN (PKL)
TAHUN AJARAN 2023/2024**

Nama/NIM : Muhammad Zuhriyandi Haikel / 1052021

Perusahaan : DAENG SAT PTY. LTD

Divisi : Instalasi dan perkabelan

Minggu Ke	Tanggal	Hari Kerja						Keterangan
		Senin	Selasa	Rabu	Kamis	Jum'at	Sabtu	
1	18 - 23 Maret 2024	✓	✓	✓	✓	✓	L	8 Jam Kerja
2	25 - 30 Maret 2024	✓	✓	✓	✓	✓	L	8 Jam Kerja
3	01 - 06 April 2024	✓	✓	✓	✓	✓	L	8 Jam Kerja
4	08 - 13 April 2024	✓	✓	L	✓	✓	L	8 dan 2-5 Jam Kerja
5	15 - 20 April 2024	✓	✓	✓	✓	✓	L	2-5 Jam Kerja
6	22 - 27 April 2024	✓	✓	✓	✓	✓	L	2-5 Jam Kerja
7	29 April - 03 Mei 2024	✓	✓	✓	✓	✓	L	2-5 Jam Kerja
8	06 - 11 Mei 2024	✓	✓	✓	✓	✓	L	2-5 Jam Kerja
9	13 - 18 Mei 2024	✓	✓	✓	✓	✓	L	2-5 Jam Kerja
10	20 - 25 Mei 2024	✓	✓	✓	✓	✓	L	2-5 Jam Kerja
11	27 Mei - 01 Juni 2024	✓	✓	✓	✓	✓	L	2-5 Jam Kerja
12	03 - 08 Juni 2024	✓	✓	✓	✓	✓	L	2-5 Jam Kerja
13	10 - 15 Juni 2024	✓	✓	✓	✓	✓	L	2-5 Jam Kerja
14	17 - 22 Juni 2024	✓	✓	✓	✓	✓	L	2-5 Jam Kerja
15	24 - 29 Juni 2024	✓	✓	✓	✓	✓	L	2-5 Jam Kerja
16	01 - 06 Juli 2024	✓	✓	✓	✓	✓	L	2-5 Jam Kerja
17	08 - 13 Juli 2024	✓	✓	✓	✓	✓	L	8 Jam Kerja
18	15 - 20 Juli 2024	✓	✓	✓	✓	✓	L	8 Jam Kerja



Catatan :

- Absensi Mahasiswa dilaksanakan pada saat masuk dan pulang kerja dengan membubuhkan paraf pembimbing/pengawas,
- Untuk ketidakhadiran diberikan tanda oleh pembimbing/pengawas pada kolom absensi dengan notasi : *S=Sakit, I=Izin, A=Bolos, T=Terlambat*,
- Pada kolom keterangan digunakan untuk informasi jumlah jam ketidakhadiran mahasiswa PKL,
- Kartu harus ditandatangani pembimbing dan di stempel perusahaan.

Sydney, 20 Juli 2024

Daeng Effendi

LAPORAN MINGGUAN PRAKTEK KERJA LAPANGAN			
Nama : Muhammad Zuhriyandi Haikel Minggu Ke : 1 (Satu) Tanggal : Senin, 18 Maret s.d Sabtu, 23 Maret Tahun : 2024			
HARI	KEGIATAN /PEKERJAAN	WAKTU (WIB)	
		Mulai	Selesai
SENIN	Preparing	08.20	08.30
	Brifing Pengarahan Awal	08.30	09.00
	Membaca dan mengetahui secara garis besar standart instalasi CCTV dan Parabola	09.00	12.00
	ISHOMA	12.00	13.00
	Membaca dan mengetahui secara garis besar standart instalasi CCTV dan Parabola	13.00	16.00
SELASA	Preparing	08.20	08.30
	Membaca dan mengetahui secara garis besar standart instalasi CCTV dan Parabola	08.30	12.00
	ISHOMA	12.00	13.00
	Membaca dan mengetahui secara garis besar standart instalasi CCTV dan Parabola	13.00	16.00
RABU	Preparing	08.20	08.30
	Membaca dan mengetahui secara garis besar standart instalasi CCTV dan Parabola	08.30	12.00
	ISHOMA	12.00	13.00
	Membaca dan mengetahui secara garis besar standart instalasi CCTV dan Parabola	13.00	16.00
KAMIS	Preparing	08.20	08.30
	Membaca dan mengetahui secara garis besar standart instalasi CCTV dan Parabola	08.30	12.00
	ISHOMA	12.00	13.00
	Membaca dan mengetahui secara garis besar standart instalasi CCTV dan Parabola	13.00	16.00
JUM'AT	Preparing	08.20	08.30
	Membaca dan mengetahui secara garis besar standart instalasi CCTV dan Parabola	08.30	12.00
	ISHOMA	12.00	13.00
	Membaca dan mengetahui secara garis besar standart instalasi CCTV dan Parabola	13.00	16.00
SABTU	Preparing	08.20	08.30
	Membaca dan mengetahui secara garis besar standart instalasi CCTV dan Parabola	08.30	12.00



Isi dengan pernyataan singkat, padat dan jelas untuk menggambarkan aktivitas yang dilakukan

Catatan Pembimbing :

.....
.....
.....
.....
.....
.....
.....
.....
.....
.....

Sydney, 23 Maret 2024
Pembimbing,

Daeng Effendi



LAPORAN MINGGUAN PRAKTEK KERJA LAPANGAN			
Nama : Muhammad Zuhriyandi Haikel Minggu Ke : 2 (Dua) Tanggal : Senin, 25 Maret s.d Sabtu, 30 Maret Tahun : 2024			
HARI	KEGIATAN /PEKERJAAN	WAKTU (WIB)	
		Mulai	Selesai
SENIN	Preparing	08.20	08.30
	Membaca dan mengetahui secara garis besar standart instalasi CCTV dan Parabola	08.30	12.00
	ISHOMA	12.00	13.00
	Membaca dan mengetahui secara garis besar standart instalasi CCTV dan Parabola	13.00	16.00
SELASA	Preparing	08.20	08.30
	Membaca dan mengetahui secara garis besar standart instalasi CCTV dan Parabola	08.30	12.00
	ISHOMA	12.00	13.00
	Membaca dan mengetahui secara garis besar standart instalasi CCTV dan Parabola	13.00	16.00
RABU	Preparing	08.20	08.30
	Membaca dan mengetahui secara garis besar standart instalasi CCTV dan Parabola	08.30	12.00
	ISHOMA	12.00	13.00
	Membaca dan mengetahui secara garis besar standart instalasi CCTV dan Parabola	13.00	16.00
KAMIS	Preparing	08.20	08.30
	Membaca dan mengetahui secara garis besar standart instalasi CCTV dan Parabola	08.30	12.00
	ISHOMA	12.00	13.00
	Membaca dan mengetahui secara garis besar standart instalasi CCTV dan Parabola	13.00	16.00
JUM'AT	Preparing	08.20	08.30
	Membaca dan mengetahui secara garis besar standart instalasi CCTV dan Parabola	08.30	12.00
	ISHOMA	12.00	13.00
	Membaca dan mengetahui secara garis besar standart instalasi CCTV dan Parabola	13.00	16.00
SABTU	Preparing	08.20	08.30
	Membaca dan mengetahui secara garis besar standart instalasi CCTV dan Parabola	08.30	12.00



Isi dengan pernyataan singkat, padat dan jelas untuk menggambarkan aktivitas yang dilakukan

Catatan Pembimbing :

.....
.....
.....
.....
.....
.....
.....
.....
.....
.....

Sydney, 30 Maret 2024
Pembimbing,

Daeng Effendi



LAPORAN MINGGUAN PRAKTEK KERJA LAPANGAN			
Nama : Muhammad Zuhriyandi Haikel			
Minggu Ke : 3 (Tiga)			
Tanggal : Senin, 01 April s.d Sabtu, 05 April			
Tahun : 2024			
HARI	KEGIATAN /PEKERJAAN	WAKTU (WIB)	
		Mulai	Selesai
SENIN	Preparing	08.20	08.30
	Membaca dan mengetahui secara garis besar standart instalasi CCTV dan Parabola	08.30	12.00
	ISHOMA	12.00	13.00
	Membaca dan mengetahui secara garis besar standart instalasi CCTV dan Parabola	13.00	16.00
SELASA	Preparing	08.20	08.30
	Membaca dan mengetahui secara garis besar standart instalasi CCTV dan Parabola	08.30	12.00
	ISHOMA	12.00	13.00
	Membaca dan mengetahui secara garis besar standart instalasi CCTV dan Parabola	13.00	16.00
RABU	Preparing	08.20	08.30
	Melaksanakan pemaparan dan pengujian standarisasi kelayakan.	08.30	12.00
	ISHOMA	12.00	13.00
	Melaksanakan pemaparan dan pengujian standarisasi kelayakan.	13.00	16.00
KAMIS	Preparing	08.20	08.30
	Melaksanakan pemaparan dan pengujian standarisasi kelayakan.	08.30	12.00
	ISHOMA	12.00	13.00
	Melaksanakan pemaparan dan pengujian standarisasi kelayakan.	13.00	16.00
JUMAT	Preparing	08.20	07.80
	Melaksanakan pemaparan dan pengujian standarisasi kelayakan.	08.30	12.00



Isi dengan pernyataan singkat, padat dan jelas untuk menggambarkan aktivitas yang dilakukan

Catatan Pembimbing :

.....
.....
.....
.....
.....
.....
.....
.....
.....
.....

Sydney, 06 April 2024
Pembimbing,

Daeng Effendi



LAPORAN MINGGUAN PRAKTEK KERJA LAPANGAN			
Nama : Muhammad Zuhriyandi Haikel			
Minggu Ke : 4 (Empat)			
Tanggal : Senin, 08 April s.d Sabtu, 13 April			
Tahun : 2024			
HARI	KEGIATAN /PEKERJAAN	WAKTU (WIB)	
		Mulai	Selesai
SENIN	Preparing	08.20	08.30
	Membuat rancangan dan desain awal layout pemasangan kamera CCTV di warehouse 1	08.30	12.00
	ISHOMA	12.00	13.00
	Membuat rancangan dan desain awal layout pemasangan kamera CCTV di warehouse 1	13.00	16.00
SELASA	Preparing	08.20	08.30
	Membuat rancangan dan desain awal layout pemasangan kamera CCTV di warehouse 1	08.30	12.00
	ISHOMA	12.00	13.00
	Membuat rancangan dan desain awal layout pemasangan kamera CCTV di warehouse 1	13.00	16.00
RABU	Libur		
KAMIS	Libur		
JUMAT	Preparing	08.20	08.30
	Membuat rancangan dan desain awal layout pemasangan kamera CCTV di warehouse 2	08.30	12.00
	ISHOMA	12.00	13.00
	Membuat rancangan dan desain awal layout pemasangan kamera CCTV di warehouse 3	13.00	16.00
SABTU	Preparing	08.20	08.30
	Membuat rancangan dan desain awal layout pemasangan kamera CCTV di warehouse 3	08.30	12.00



Isi dengan pernyataan singkat, padat dan jelas untuk menggambarkan aktivitas yang dilakukan

Catatan Pembimbing :

.....
.....
.....
.....
.....
.....
.....
.....
.....
.....

Sydney, 13 April 2024
Pembimbing,

Daeng Effendi



LAPORAN MINGGUAN PRAKTEK KERJA LAPANGAN			
Nama : Muhammad Zuhriyandi Haikel			
Minggu Ke : 5 (Lima)			
Tanggal : Senin, 15 April s.d Sabtu, 20 April			
Tahun : 2024			
HARI	KEGIATAN /PEKERJAAN	WAKTU (WIB)	
		Mulai	Selesai
SENIN	Preparing	08.20	08.30
	Mengcrimping kabel LAN	08.30	12.00
	ISHOMA	12.00	13.00
	Mengcrimping kabel LAN	13.00	16.00
SELASA	Preparing	08.20	08.30
	Mengcrimping kabel LAN	08.30	12.00
	ISHOMA	12.00	13.00
	Mengcrimping kabel LAN	13.00	16.00
RABU	Preparing	08.20	08.30
	Mengcrimping kabel LAN	08.30	12.00
	ISHOMA	12.00	13.00
	Mengcrimping kabel LAN	13.00	16.00
KAMIS	Preparing	08.20	08.30
	Mengcrimping kabel LAN	08.30	12.00
	ISHOMA	12.00	13.00
	Mengcrimping kabel LAN	13.00	16.00
JUMAT	Preparing	08.20	08.30
	Mengcrimping kabel LAN	08.30	12.00
	ISHOMA	12.00	13.00
	Mengcrimping kabel LAN	13.00	16.00
SABTU	Preparing	08.20	08.30
	Mengcrimping kabel LAN	08.30	12.00



Isi dengan pernyataan singkat, padat dan jelas untuk menggambarkan aktivitas yang dilakukan

Catatan Pembimbing :

.....
.....
.....
.....
.....
.....
.....
.....
.....
.....

Sydney, 20 April 2024
Pembimbing,

Daeng Effendi



LAPORAN MINGGUAN PRAKTEK KERJA LAPANGAN			
Nama : Muhammad Zuhriyandi Haikel Minggu Ke : 6 (Enam) Tanggal : Senin, 22 April s.d Sabtu, 27 April Tahun : 2024			
HARI	KEGIATAN /PEKERJAAN	WAKTU (WIB)	
		Mulai	Selesai
SENIN	Preparing	08.20	08.30
	Mengcerimping kabel LAN	08.30	12.00
	ISHOMA	12.00	13.00
	Mengcerimping kabel LAN	13.00	16.00
SELASA	Preparing	08.20	08.30
	Mengcerimping kabel LAN	08.30	12.00
	ISHOMA	12.00	13.00
	Mengcerimping kabel LAN	08.30	12.00
RABU	Preparing	08.20	08.30
	Mengcerimping kabel LAN	08.30	12.00
	ISHOMA	12.00	13.00
	Mengcerimping kabel LAN	13.00	16.00
KAMIS	Perparing	08.20	08.30
	Melepasakan installasi parabola di rumh pelanggan dan memasang installasi TV Digital	08.30	13.00
JUMAT	Preparing	08.20	08.30
	Melepasakan installasi parabola di rumh pelanggan dan memasang installasi TV Digital	08.30	12.00
SABTU	Preparing	08.20	08.30
	Melepasakan installasi parabola di rumh pelanggan dan memasang installasi TV Digital	08.30	12.00



Isi dengan pernyataan singkat, padat dan jelas untuk menggambarkan aktivitas yang dilakukan

Catatan Pembimbing :

.....
.....
.....
.....
.....
.....
.....
.....
.....
.....

Sydney, 27 April 2024
Pembimbing,

Daeng Effendi



LAPORAN MINGGUAN PRAKTEK KERJA LAPANGAN			
Nama : Muhammad Zuhriyandi Haikel			
Minggu Ke : 7 (Tujuh)			
Tanggal : Senin, 29 April s.d Sabtu, 03 Mei			
Tahun : 2024			
HARI	KEGIATAN /PEKERJAAN	WAKTU (WIB)	
		Mulai	Selesai
SENIN	Preparing	08.20	09.30
	Melepasakan installasi parabola di rumh pelanggan dan memasang installasi TV Digital	09.30	11.00
SELASA	Preparing	08.20	08.30
	Melepasakan installasi parabola di rumh pelanggan dan memasang installasi TV Digital	08.30	10.00
RABU	Preparing	08.20	09.30
	Melepasakan installasi parabola di rumh pelanggan dan memasang installasi TV Digital	09.30	13.00
KAMIS	Libur		
JUMAT	Preparing	08.20	08.30
	Melepasakan installasi parabola di rumh pelanggan dan memasang installasi TV Digital	08.30	12.00
SABTU	Preparing	08.20	08.30
	Melepasakan installasi parabola di rumh pelanggan dan memasang installasi TV Digital	08.30	12.00



Isi dengan pernyataan singkat, padat dan jelas untuk menggambarkan aktivitas yang dilakukan

Catatan Pembimbing :

.....
.....
.....
.....
.....
.....
.....
.....
.....
.....

Sydney, 03 Mei 2024
Pembimbing

Daeng Effendi



LAPORAN MINGGUAN PRAKTEK KERJA LAPANGAN			
Nama : Muhammad Zuhriyandi Haikel			
Minggu Ke : 8 (Delapan)			
Tanggal : Senin, 06 Mei s.d Sabtu, 11 Mei			
Tahun : 2024			
HARI	KEGIATAN /PEKERJAAN	WAKTU (WIB)	
		Mulai	Selesai
SENIN	Preparing	08.00	08.30
	Melepasakan installasi parabola di rumh pelanggan dan memasang installasi TV Digital	08.30	11.00
SELASA	Preparing	08.20	09.00
	Melepasakan installasi parabola di rumh pelanggan dan memasang installasi TV Digital	09.00	12.00
RABU	Preparing	09.20	09.30
	Melepasakan installasi parabola di rumh pelanggan dan memasang installasi TV Digital	09.30	12.00
KAMIS	Perparing	08.20	08.30
	Melepasakan installasi parabola di rumh pelanggan dan memasang installasi TV Digital	08.30	13.00
JUMAT	Preparing	09.20	09.30
	Melepasakan installasi parabola di rumh pelanggan dan memasang installasi TV Digital	09.30	12.00
SABTU	Preparing	08.20	08.30
	Melepasakan installasi parabola di rumh pelanggan dan memasang installasi TV Digital	08.30	12.00



Isi dengan pernyataan singkat, padat dan jelas untuk menggambarkan aktivitas yang dilakukan

Catatan Pembimbing :

.....
.....
.....
.....
.....
.....
.....
.....
.....
.....

Sydney, 11 Mei 2024
Pembimbing

Daeng Effendi



LAPORAN MINGGUAN PRAKTEK KERJA LAPANGAN			
Nama : Muhammad Zuhriyandi Haikel			
Minggu Ke : 9 (Sembilan)			
Tanggal : Senin, 13 Mei s.d Sabtu, 18 Mei			
Tahun : 2024			
HARI	KEGIATAN /PEKERJAAN	WAKTU (WIB)	
		Mulai	Selesai
SENIN	Preparing	08.20	08.30
	Melepasakan installasi parabola di rumh pelanggan dan memasang installasi TV Digital	08.30	11.00
SELASA	Preparing	08.20	08.30
	Melepasakan installasi parabola di rumh pelanggan dan memasang installasi TV Digital	08.30	12.00
RABU	Preparing	08.20	08.30
	Melepasakan installasi parabola di rumh pelanggan dan memasang installasi TV Digital	08.30	12.00
KAMIS	Perparing	08.20	08.30
	Melepasakan installasi parabola di rumh pelanggan dan memasang installasi TV Digital	08.30	13.00
JUMAT	Preparing	08.20	08.30
	Melepasakan installasi parabola di rumh pelanggan dan memasang installasi TV Digital	08.30	12.00
SABTU	Preparing	08.20	08.30
	Melepasakan installasi parabola di rumh pelanggan dan memasang installasi TV Digital	08.30	12.00



Isi dengan pernyataan singkat,padat dan jelas untuk menggambarkan aktivitas yang dilakukan

Catatan Pembimbing :

.....
.....
.....
.....
.....
.....
.....
.....
.....
.....

Sydney, 18 Mei 2024
Pembimbing

Daeng Effendi



LAPORAN MINGGUAN PRAKTEK KERJA LAPANGAN			
Nama : Muhammad Zuhriyandi Haikel			
Minggu Ke : 10 (Sepuluh)			
Tanggal : Senin, 20 Mei s.d Sabtu, 25 Mei			
Tahun : 2024			
HARI	KEGIATAN /PEKERJAAN	WAKTU (WIB)	
		Mulai	Selesai
SENIN	Preparing	08.20	08.30
	Melepasakan installasi parabola di rumh pelanggan dan memasang installasi TV Digital	08.30	11.00
SELASA	Preparing	08.20	08.30
	Melepasakan installasi parabola di rumh pelanggan dan memasang installasi TV Digital	08.30	12.00
RABU	Preparing	08.20	08.30
	Melepasakan installasi parabola di rumh pelanggan dan memasang installasi TV Digital	08.30	12.00
KAMIS	Perparing	09.20	09.30
	Melepasakan installasi parabola di rumh pelanggan dan memasang installasi TV Digital	09.30	13.00
JUMAT	Preparing	08.20	08.30
	Melepasakan installasi parabola di rumh pelanggan dan memasang installasi TV Digital	08.30	11.00
SABTU	Preparing	08.20	08.30
	Melepasakan installasi parabola di rumh pelanggan dan memasang installasi TV Digital	08.30	10.00



Isi dengan pernyataan singkat, padat dan jelas untuk menggambarkan aktivitas yang dilakukan

Catatan Pembimbing :

.....
.....
.....
.....
.....
.....
.....
.....
.....
.....

Sydney, 25 Mei 2024
Pembimbing

Daeng Effendi



LAPORAN MINGGUAN PRAKTEK KERJA LAPANGAN			
Nama : Muhammad Zuhriyandi Haikel			
Minggu Ke : 11 (Sepuluh)			
Tanggal : Senin, 27 Mei s.d Sabtu, 01 Juni			
Tahun : 2024			
HARI	KEGIATAN /PEKERJAAN	WAKTU (WIB)	
		Mulai	Selesai
SENIN	Preparing	08.20	08.30
	Melepasakan installasi parabola di rumh pelanggan dan memasang installasi TV Digital	08.30	11.00
SELASA	Preparing	08.20	08.30
	Melepasakan installasi parabola di rumh pelanggan dan memasang installasi TV Digital	08.30	12.00
RABU	Preparing	08.20	08.30
	Melepasakan installasi parabola di rumh pelanggan dan memasang installasi TV Digital	08.30	12.00
KAMIS	Perparing	08.20	08.30
	Melepasakan installasi parabola di rumh pelanggan dan memasang installasi TV Digital	08.30	13.00
JUMAT	Preparing	08.20	08.30
	Melepasakan installasi parabola di rumh pelanggan dan memasang installasi TV Digital	08.30	12.00
SABTU	Preparing	08.20	08.30
	Melepasakan installasi parabola di rumh pelanggan dan memasang installasi TV Digital	08.30	12.00

Isi dengan pernyataan singkat, padat dan jelas untuk menggambarkan aktivitas yang dilakukan

Catatan Pembimbing :

.....
.....
.....
.....
.....
.....
.....
.....
.....
.....

Sydney, 01 Juni 2024
Pembimbing



Daeng Effendi



LAPORAN MINGGUAN PRAKTEK KERJA LAPANGAN			
Nama : Muhammad Zuhriyandi Haikel			
Minggu Ke : 12			
Tanggal : Senin, 03 Juni s.d Sabtu, 08 Juni			
Tahun : 2024			
HARI	KEGIATAN /PEKERJAAN	WAKTU (WIB)	
		Mulai	Selesai
SENIN	Preparing	08.20	08.30
	Memasang instalasi Alaram kebakaran	08.30	12.00
	Melepasakan installasi parabola di rumh pelanggan dan memasang installasi TV Digital.	12.00	13.00
SELASA	Preparing	08.20	08.30
	Memindahkan titik instalasi CCTV, memasang instalasi CCTV baru dan merapikan instalasi CCTV.	08.30	13.00
RABU	Preparing	08.20	08.30
	Mengcrimping cable LAN,Memasang Instalasi CCTV	08.30	11.30
KAMIS	Preparing	08.20	08.30
	Memasang instalasi dan menempatkan kamera CCTV di tempat yang telah di tentutakan	07.30	11.30
	Mengonfigurasi sistem, termasuk pengaturan perangkat perekam dan memastikan semua kamera berfungsi dengan baik.	11.30	13.00
JUMAT	Preparing	07.20	07.30
	Memasang instalasi dan menempatkan kamera CCTV di tempat yang telah di tentutakan	07.30	11.30
	Mengonfigurasi sistem, termasuk pengaturan perangkat perekam dan memastikan semua kamera berfungsi dengan baik.	11.30	12.00
SABTU	Libur		



Isi dengan pernyataan singkat,padat dan jelas untuk menggambarkan aktivitas yang dilakukan

Catatan Pembimbing :

.....
.....
.....
.....
.....
.....
.....
.....
.....
.....

Sydney, 08 Juni 2024
Pembimbing

Daeng Effendi

LAPORAN MINGGUAN PRAKTEK KERJA LAPANGAN			
Nama : Muhammad Zuhriyandi Haikel Minggu Ke : 13 Tanggal : Senin, 10 Juni s.d Sabtu, 15 juni Tahun : 2024			
HARI	KEGIATAN /PEKERJAAN	WAKTU (WIB)	
		Mulai	Selesai
SENIN	Preparing	08.20	08.30
	Memasang instalasi dan menempatkan kamera CCTV di tempat yang telah di tentukan	08.30	11.30
	Mengonfigurasi sistem, termasuk pengaturan perangkat perekam dan memastikan semua kamera berfungsi dengan baik.	11.30	12.00
SELASA	Preparing	08.20	08.30
	Memasang instalasi dan menempatkan kamera CCTV di tempat yang telah di tentukan	08.30	11.30
	Mengonfigurasi sistem, termasuk pengaturan perangkat perekam dan memastikan semua kamera berfungsi dengan baik.	11.30	12.00
RABU	preparing	08.20	08.30
	Memasang instalasi dan menempatkan kamera CCTV di tempat yang telah di tentukan	08.30	11.30
	Mengonfigurasi sistem, termasuk pengaturan perangkat perekam dan memastikan semua kamera berfungsi dengan baik.	08.30	12.00
KAMIS	preparing	08.20	08.30
	Memasang instalasi dan menempatkan kamera CCTV di tempat yang telah di tentukan	08.30	11.30
	Mengonfigurasi sistem, termasuk pengaturan perangkat perekam dan memastikan semua kamera berfungsi dengan baik.	08.30	12.00
JUMAT	preparing	08.20	08.30
	Memasang instalasi dan menempatkan kamera CCTV di tempat yang telah di tentukan	08.30	11.30
	Mengonfigurasi sistem, termasuk pengaturan perangkat perekam dan memastikan semua kamera berfungsi dengan baik.	08.30	12.00
SABTU	preparing	08.20	08.30
	Memasang instalasi dan menempatkan kamera CCTV di tempat yang telah di tentukan	08.30	11.30
	Mengonfigurasi sistem, termasuk pengaturan perangkat perekam dan memastikan semua kamera berfungsi dengan baik.	08.30	12.00



Isi dengan pernyataan singkat, padat dan jelas untuk menggambarkan aktivitas yang dilakukan

Catatan Pembimbing :

.....
.....
.....
.....
.....
.....
.....
.....
.....
.....

Sydney, 15 Juni 2024
Pembimbing

Daeng Effendi



LAPORAN MINGGUAN PRAKTEK KERJA LAPANGAN			
Nama : Muhammad Zuhriyandi Haikel			
Minggu Ke : 14			
Tanggal : Senin, 17 Juni s.d Sabtu, 22 Juni			
Tahun : 2024			
HARI	KEGIATAN /PEKERJAAN	WAKTU (WIB)	
		Mulai	Selesai
SENIN	Preparing	08.20	08.30
	Memasang instalasi dan menempatkan kamera CCTV di tempat yang telah di tentukan dan memasang Program Face Recognition di kamera CCTV	08.30	12.00
SELASA	Preparing	08.20	08.30
	Memasang instalasi dan menempatkan kamera CCTV di tempat yang telah di tentukan	08.30	12.00
RABU	Preparing	08.20	08.30
	Memasang instalasi dan menempatkan kamera CCTV di tempat yang telah di tentukan	08.30	12.00
KAMIS	Preparing	08.20	08.30
	Memasang instalasi dan menempatkan kamera CCTV di tempat yang telah di tentukan	08.30	12.00
	Mengonfigurasi sistem, termasuk pengaturan perangkat perekam dan memastikan semua kamera berfungsi dengan baik.	12.00	13.00
JUM'AT	Libur		
SABTU	Libur		

Isi dengan pernyataan singkat, padat dan jelas untuk menggambarkan aktivitas yang dilakukan

Catatan Pembimbing :

.....
.....
.....
.....
.....
.....
.....
.....
.....
.....

Sydney, 22 Juni 2024
Pembimbing



Daeng Effendi



LAPORAN MINGGUAN PRAKTEK KERJA LAPANGAN			
Nama : Muhammad Zuhriyandi Haikel			
Minggu Ke : 15			
Tanggal : Senin, 24 Juni s.d Sabtu, 29 Juni			
Tahun : 2024			
HARI	KEGIATAN /PEKERJAAN	WAKTU (WIB)	
		Mulai	Selesai
SENIN	Preparing	08.20	08.30
	Memasang detektor asap di lokasi yang telah ditentukan, Menarik kabel dari etektor ke panel kontrol dan sumber daya.	08.30	12.00
	ISHOMA	12.00	13.00
	Mengatur sistem alarm dan memastikan semua komponen terhubung dengan benar, Menguji sistem untuk memastikan detektor berfungsi dengan baik.	13.00	15.00
SELASA	preparing	08.20	08.30
	Memeriksa Stock Barang di gudang	08.30	12.00
	Melaksanakan Meeting dengan pelanggan bersama dengan directo	12.00	13.00
RABU	Preparing	07.20	07.30
	Memasang instalasi dan menempatkan kamera CCTV di tempat yang telah di tentukan	08.30	12.00
KAMIS	Preparing	07.20	07.30
	Memasang instalasi dan menempatkan kamera CCTV di tempat yang telah di tentukan	08.30	12.00
JUMAT	Preparing	07.20	07.30
	Memasang instalasi dan menempatkan kamera CCTV di tempat yang telah di tentukan	08.30	12.00
SABTU	Preparing	07.20	07.30
	Memasang instalasi dan menempatkan kamera CCTV di tempat yang telah di tentukan	08.30	12.00



Isi dengan pernyataan singkat, padat dan jelas untuk menggambarkan aktivitas yang dilakukan

Catatan Pembimbing :

.....
.....
.....
.....
.....
.....
.....
.....
.....
.....

Sydney, 29 Juni 2024
Pembimbing

Daeng Effendi

LAPORAN MINGGUAN PRAKTEK KERJA LAPANGAN			
Nama : Muhammad Zuhriyandi Haikel Minggu Ke : 16 Tanggal : Senin, 01 juli s.d Sabtu, 06 Juli Tahun : 2024			
HARI	KEGIATAN /PEKERJAAN	WAKTU (WIB)	
		Mulai	Selesai
SENIN	Preparing	08.20	08.30
	Memasang instalasi dan menempatkan kamera CCTV di tempat yang telah di tentukan	08.30	11.30
	Mengonfigurasi sistem, termasuk pengaturan perangkat perekam dan memastikan semua kamera berfungsi dengan baik.	11.30	12.00
SELASA	Preparing	08.20	08.30
	Memasang instalasi dan menempatkan kamera CCTV di tempat yang telah di tentukan	08.30	11.30
	Mengonfigurasi sistem, termasuk pengaturan perangkat perekam dan memastikan semua kamera berfungsi dengan baik.	11.30	12.00
RABU	Preparing	08.20	08.30
	Memasang instalasi dan menempatkan kamera CCTV di tempat yang telah di tentukan	08.30	11.30
	Mengonfigurasi sistem, termasuk pengaturan perangkat perekam dan memastikan semua kamera berfungsi dengan baik.	08.30	12.00
KAMIS	preparing	08.20	08.30
	Memasang instalasi dan menempatkan kamera CCTV di tempat yang telah di tentukan	08.30	11.30
	Mengonfigurasi sistem, termasuk pengaturan perangkat perekam dan memastikan semua kamera berfungsi dengan baik.	08.30	12.00
JUMAT	preparing	08.20	08.30
	Memasang instalasi dan menempatkan kamera CCTV di tempat yang telah di tentukan	08.30	11.30
	Mengonfigurasi sistem, termasuk pengaturan perangkat perekam dan memastikan semua kamera berfungsi dengan baik.	08.30	12.00
SABTU	preparing	08.20	08.30
	Memasang instalasi dan menempatkan kamera CCTV di tempat yang telah di tentukan	08.30	11.30
	Mengonfigurasi sistem, termasuk pengaturan perangkat perekam dan memastikan semua kamera berfungsi dengan baik.	08.30	12.00



Isi dengan pernyataan singkat, padat dan jelas untuk menggambarkan aktivitas yang dilakukan

Catatan Pembimbing :

.....
.....
.....
.....
.....
.....
.....
.....
.....
.....

Sydney, 06 Juli 2024
Pembimbing

Daeng Effendi



LAPORAN MINGGUAN PRAKTEK KERJA LAPANGAN			
Nama : Muhammad Zuhriyandi Haikel Minggu Ke : 17 Tanggal : Senin, 08 Juli s.d Sabtu, 13 Juli Tahun : 2024			
HARI	KEGIATAN /PEKERJAAN	WAKTU (WIB)	
		Mulai	Selesai
SENIN	Preparing	08.20	08.30
	Proses Pengambilan Data dan Pengerjaan Penyusunan Laporan Akhir PKL	08.30	12.00
	ISHOMA	13.00	14.00
	Proses Pengambilan Data dan Pengerjaan Penyusunan Laporan Akhir PKL	14.00	16.00
SELASA	Preparing	08.20	08.30
	Proses Pengambilan Data dan Pengerjaan Penyusunan Laporan Akhir PKL	08.30	12.00
	ISHOMA	13.00	14.00
	Proses Pengambilan Data dan Pengerjaan Penyusunan Laporan Akhir PKL	14.00	16.00
RABU	preparing	08.20	08.30
	Proses Pengambilan Data dan Pengerjaan Penyusunan Laporan Akhir PKL	08.30	12.00
	ISHOMA	13.00	14.00
	Proses Pengambilan Data dan Pengerjaan Penyusunan Laporan Akhir PKL	14.00	16.00
KAMIS	Apel Pagi	08.20	08.30
	Finishing dan Packing hasil produksi dan Finishing Produksi Roll-an Felto 0505 Export	08.30	12.00
	Melakukan Produksi Stock Sheet Felto (Overlap)	12.00	13.00
	ISHOMA	13.00	14.00
	Proses Pengambilan Data dan Pengerjaan Penyusunan Laporan Akhir PKL	14.00	16.00
JUM'AT	Apel Pagi	08.20	08.30
	Finishing dan Packing hasil produksi dan Finishing Produksi Roll-an Felto 0505 Export.	08.30	12.00
	ISHOMA	12.00	13.00
	Proses Pengambilan Data dan Pengerjaan Penyusunan Laporan Akhir PKL	13.00	16.00
SABTU	Apel Pagi	08.20	08.30
	Proses Pengambilan Data dan Pengerjaan Penyusunan Laporan Akhir PKL	08.30	12.00

Isi dengan pernyataan singkat, padat dan jelas untuk menggambarkan aktivitas yang dilakukan

Catatan Pembimbing :

.....
.....
.....
.....
.....
.....
.....
.....
.....
.....

Sydney, 13 Juli 2024
Pembimbing



Daeng Effendi



LAPORAN MINGGUAN PRAKTEK KERJA LAPANGAN			
Nama : Muhammad Zuhriyandi Haikel			
Minggu Ke : 18			
Tanggal : Senin, 15 Juli s.d Sabtu, 20 Juli			
Tahun : 2024			
HARI	KEGIATAN /PEKERJAAN	WAKTU (WIB)	
		Mulai	Selesai
SENIN	Apel Pagi	08.20	08.30
	Proses Pengambilan Data dan Pengerjaan Penyusunan Laporan Akhir PKL	08.30	12.00
	ISHOMA	12.00	13.00
	Proses Pengambilan Data dan Pengerjaan Penyusunan Laporan Akhir PKL	13.00	16.00
SELASA	Apel Pagi	08.20	08.30
	Proses Pengambilan Data dan Pengerjaan Penyusunan Laporan Akhir PKL	08.30	12.00
	ISHOMA	12.00	13.00
	Proses Pengambilan Data dan Pengerjaan Penyusunan Laporan Akhir PKL	13.00	16.00
RABU	Apel Pagi	08.20	08.30
	Proses Pengambilan Data dan Pengerjaan Penyusunan Laporan Akhir PKL	08.30	12.00
	ISHOMA	12.00	13.00
	Proses Pengambilan Data dan Pengerjaan Penyusunan Laporan Akhir PKL	13.00	16.00
KAMIS	Apel Pagi	08.20	08.30
	Proses Pengambilan Data dan Pengerjaan Penyusunan Laporan Akhir PKL	08.30	12.00
	ISHOMA	12.00	13.00
	Proses Pengambilan Data dan Pengerjaan Penyusunan Laporan Akhir PKL	13.00	16.00
JUM'AT	Apel Pagi	08.20	08.30
	Proses Pengambilan Data dan Pengerjaan Penyusunan Laporan Akhir PKL	08.30	12.00
	ISHOMA	12.00	13.00
	Proses Pengambilan Data dan Pengerjaan Penyusunan Laporan Akhir PKL	13.00	16.00
SABTU	Apel Pagi	08.20	08.30
	Briefing Kepulangan dan Penutupan Program PKL	08.30	12.00



Isi dengan pernyataan singkat, padat dan jelas untuk menggambarkan aktivitas yang dilakukan

Catatan Pembimbing :

.....
.....
.....
.....
.....
.....
.....
.....
.....
.....


Sydney, 20 Juli 2024
Pembimbing

Daeng Effendi

n

FORM DETAIL PEKERJAAN

Minggu ke : 1
Hari/Tanggal : Senin, 18 Maret s.d Sabtu, 23 Maret, 2024

NO	NAMA PEKERJAAN/TUGAS	URAIAN PEKERJAAN	GAMBAR	KETERANGAN
1.	Membaca dan mengetahui secara garis besar standart installasi CCTV dan Parabola	Membaca dan mengetahui secara garis besar standart installasi CCTV dan Parabola	 Electronic Security Standards CCTV Standards <small>Video surveillance systems for use in security applications</small> <ul style="list-style-type: none"> • AS/NZS 6267.1:2022 System Requirements Default • AS/NZS 6267.1:2022 Performance requirements for video surveillance • AS/NZS 6267.2:2022 Video surveillance products - IP interoperability implementation based on IIP and NCS1 • AS/NZS 6267.4:2022 Video surveillance products - IP interoperability implementation based on IIP and NCS1 • AS/NZS 6267.2:2022 - Audio and video interfaces • AS/NZS 6267.3:2022 - Integration guidelines • AS/NZS 6267.5:2022 - Data specifications and image quality performance for camera outputs • AS/NZS 6267.3:2022 - 1 km streaming and control based on web services • AS/NZS 6267.6:2022 - Recording control and storage based on web services <small>Latest publications</small> <ul style="list-style-type: none"> • AS 2201.2:2022 Alarm and electronic security systems. Part 2. Monitoring centres 	-

Sedney , 23 Maret 2024
Mahasiswa



M. Zuhriyandi Haikel

Catatan :

1. Apabila gambar detail diperlukan, dapat dilampirkan
2. Untuk setiap tugas/pekerjaan yang tidak selesai, harus diberikan alasan pada kolom keterangan

FORM DETAIL PEKERJAAN

Minggu ke : 2
Hari/Tanggal : Senin, 25 Maret s.d Sabtu, 30 Maret, 2024

NO	NAMA PEKERJAAN/TUGAS	URAIAN PEKERJAAN	GAMBAR	KETERANGAN
2.	Membaca dan mengetahui secara garis besar standart installasi CCTV dan Parabola	Membaca dan mengetahui secara garis besar standart installasi CCTV dan Parabola	 Electronic Security Standards CCTV Standards Video surveillance systems for use in security applications <ul style="list-style-type: none"> • AS/NZS 5208.1:2002 System Requirements General • AS/NZS 5208.2:2002 Performance requirements for video hardware • AS/NZS 5208.3:2002 Video transmission protocols • AS/NZS 5208.4:2002 Video transmission protocols - IP interoperability implementation based on IIP and NCV1 format • AS/NZS 5208.5:2002 - Analog and digital video interfaces • AS/NZS 5208.6:2002 - Integration standards • AS/NZS 5208.7:2002 - Data specifications and image quality performance for camera outputs • AS/NZS 5208.8:2002 - In line cameras and control based on web services • AS/NZS 5208.9:2002 - Access control and related based on web services Latest publications <ul style="list-style-type: none"> • AS 5208.2:2002 Alarm and electronic security systems. Part 2. Monitoring centres 	-

Sedney , 30 Maret 2024
Mahasiswa


M. Zuhriyandi Haikel



Catatan :

1. Apabila gambar detail diperlukan, dapat dilampirkan
2. Untuk setiap tugas/pekerjaan yang tidak selesai, harus diberikan alasan pada kolom keterangan

FORM DETAIL PEKERJAAN

Minggu ke : 3

Hari/Tanggal : Senin, 01 April s.d Sabtu, 05 April, 2024

NO	NAMA PEKERJAAN/TUGAS	URAIAN PEKERJAAN	GAMBAR	KETERANGAN
3.	Membaca dan mengetahui secara garis besar standart installasi CCTV dan Parabola	Membaca dan mengetahui secara garis besar standart installasi CCTV dan Parabola		
4.	Melaksanakan pemaparan dan pengujian standarisasi kelayakan.	Melaksanakan pemaparan dan pengujian standarisasi kelayakan.		

Sedney , 06 April 2024

Mahasiswa



M. Zuhriyandi Haikel

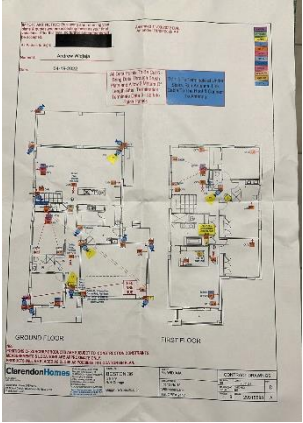
Catatan :

1. Apabila gambar detail diperlukan, dapat dilampirkan
2. Untuk setiap tugas/pekerjaan yang tidak selesai, harus diberikan alasan pada kolom keterangan

FORM DETAIL PEKERJAAN

Minggu ke : 4

Hari/Tanggal : Senin, 08 April s.d Sabtu, 13 April, 2024

NO	NAMA PEKERJAAN/TUGAS	URAIAN PEKERJAAN	GAMBAR	KETERANGAN
5.	Membuat rancangan dan desain awal layout pemasangan kamera CCTV di warehouse 1	Membuat rancangan dan desain awal layout pemasangan kamera CCTV di warehouse 1		

Sedney , 13 April 2024
Mahasiswa


M. Zuhriyandi Haikel


Catatan :

1. Apabila gambar detail diperlukan, dapat dilampirkan
2. Untuk setiap tugas/pekerjaan yang tidak selesai, harus diberikan alasan pada kolom keterangan


FORM DETAIL PEKERJAAN

Minggu ke : 5

Hari/Tanggal : Senin, 15 April s.d Sabtu, 20 April, 2024

NO	NAMA PEKERJAAN/TUGAS	URAIAN PEKERJAAN	GAMBAR	KETERANGAN
6.	Mengcerimping kabel LAN	Mengcerimping kabel LAN		-

Sedney , 20 April 2024
Mahasiswa


M. Zuhriyandi Haikel

Catatan :

1. Apabila gambar detail diperlukan, dapat dilampirkan
2. Untuk setiap tugas/pekerjaan yang tidak selesai, harus diberikan alasan pada kolom keterangan

FORM DETAIL PEKERJAAN

Minggu ke : 6

Hari/Tanggal : Senin, 22 April s.d Sabtu, 27 April, 2024

NO	NAMA PEKERJAAN/TUGAS	URAIAN PEKERJAAN	GAMBAR	KETERANGAN
7.	Mengcerimping kabel LAN	Mengcerimping kabel LAN		-

Sedney , 27 April 2024
Mahasiswa



M. Zuhriyandi Haikel


Catatan :

1. Apabila gambar detail diperlukan, dapat dilampirkan
2. Untuk setiap tugas/pekerjaan yang tidak selesai, harus diberikan alasan pada kolom keterangan

FORM DETAIL PEKERJAAN

Minggu ke : 7

Hari/Tanggal : Senin, 29 April s.d Sabtu, 03 Mei, 2024

NO	NAMA PEKERJAAN/TUGAS	URAIAN PEKERJAAN	GAMBAR	KETERANGAN
9.	Melepasakan installasi parabola di rumah pelanggan dan memasang installasi TV Digital	Melepasakan installasi parabola di rumah pelanggan dan memasang installasi TV Digital		-

Sedney , 03 Mei 2024
Mahasiswa


 M. Zuhriyandi Haikel


Catatan :

1. Apabila gambar detail diperlukan, dapat dilampirkan
2. Untuk setiap tugas/pekerjaan yang tidak selesai, harus diberikan alasan pada kolom keterangan

FORM DETAIL PEKERJAAN

Minggu ke : 8

Hari/Tanggal : Senin, 06 Mei s.d Sabtu, 11 Mei, 2024

NO	NAMA PEKERJAAN/TUGAS	URAIAN PEKERJAAN	GAMBAR	KETERANGAN
10.	Melepasakan installasi parabola di rumah pelanggan dan memasang installasi TV Digital	Melepasakan installasi parabola di rumah pelanggan dan memasang installasi TV Digital		-

Sedney , 11 Mei 2024

Mahasiswa



M. Zuhriyandi Haikel


Catatan :

1. Apabila gambar detail diperlukan, dapat dilampirkan
2. Untuk setiap tugas/pekerjaan yang tidak selesai, harus diberikan alasan pada kolom keterangan

FORM DETAIL PEKERJAAN

Minggu ke : 9

Hari/Tanggal : Senin, 13 Mei s.d Sabtu, 18 Mei, 2024

NO	NAMA PEKERJAAN/TUGAS	URAIAN PEKERJAAN	GAMBAR	KETERANGAN
11.	Melepasakan installasi parabola di rumah pelanggan dan memasang installasi TV Digital	Melepasakan installasi parabola di rumah pelanggan dan memasang installasi TV Digital		-

Sedney , 18 Mei 2024

Mahasiswa



M. Zuhriyandi Haikel


Catatan :

1. Apabila gambar detail diperlukan, dapat dilampirkan
2. Untuk setiap tugas/pekerjaan yang tidak selesai, harus diberikan alasan pada kolom keterangan

FORM DETAIL PEKERJAAN

Minggu ke : 10

Hari/Tanggal : Senin, 20 Mei s.d Sabtu, 25 Mei, 2024

NO	NAMA PEKERJAAN/TUGAS	URAIAN PEKERJAAN	GAMBAR	KETERANGAN
12.	Melepasakan installasi parabola di rumah pelanggan dan memasang installasi TV Digital	Melepasakan installasi parabola di rumah pelanggan dan memasang installasi TV Digital		-

Sedney , 25 Mei 2024

Mahasiswa



M. Zuhriyandi Haikel

Catatan :

1. Apabila gambar detail diperlukan, dapat dilampirkan
2. Untuk setiap tugas/pekerjaan yang tidak selesai, harus diberikan alasan pada kolom keterangan

FORM DETAIL PEKERJAAN

Minggu ke : 11

Hari/Tanggal : Senin, 27 Mei s.d Sabtu, 01 Juni, 2024

NO	NAMA PEKERJAAN/TUGAS	URAIAN PEKERJAAN	GAMBAR	KETERANGAN
13.	Melepasakan installasi parabola di rumah pelanggan dan memasang installasi TV Digital	Melepasakan installasi parabola di rumah pelanggan dan memasang installasi TV Digital		-

Sedney, 01 Juni 2024
Mahasiswa



M. Zuhriyandi Haikel




Catatan :

1. Apabila gambar detail diperlukan, dapat dilampirkan
2. Untuk setiap tugas/pekerjaan yang tidak selesai, harus diberikan alasan pada kolom keterangan

FORM DETAIL PEKERJAAN

Minggu ke : 12

Hari/Tanggal : Senin, 03 Juni s.d Sabtu, 08 Juni, 2024

NO	NAMA PEKERJAAN/TUGAS	URAIAN PEKERJAAN	GAMBAR	KETERANGAN
	Memasang instalasi Alarm kebakaran .	Memasang instalasi Alarm kebakaran .		
14.	Melepasakan installasi parabola di rumh pelanggan dan memasng installasi TV Digital.	Melepasakan installasi parabola di rumh pelanggan dan memasng installasi TV Digital.		
	Memindahkan titik instalasi CCTV.	Memindahkan titik instalasi CCTV.		

Sedney , 08 Juni 2024
Mahasiswa


M. Zuhriyandi Haikel

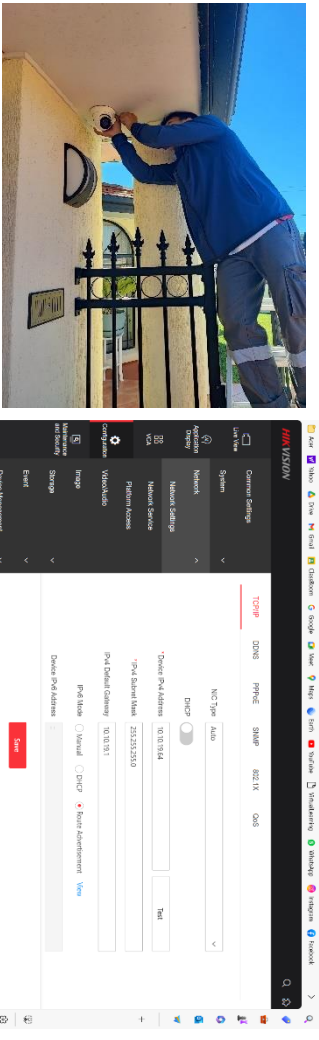
Catatan :

1. Apabila gambar detail diperlukan, dapat dilampirkan
2. Untuk setiap tugas/pekerjaan yang tidak selesai, harus diberikan alasan pada kolom keterangan

FORM DETAIL PEKERJAAN

Minggu ke : 13

Hari/Tanggal : Senin, 10 Juni s.d Sabtu, 15 juni, 2024

NO	NAMA PEKERJAAN/TUGAS	URAIAN PEKERJAAN	GAMBAR	KETERANGAN
15.	<p>Memasang instalasi dan menempatkan kamera CCTV di tempat yang telah di tentukan</p> <p>Mengkonfigurasi IP Address kamera CCTV</p>	<p>Memasang instalasi dan menempatkan kamera CCTV di tempat yang telah di tentukan</p> <p>Mengkonfigurasi IP Address kamera CCTV</p>		

Sedney, 15 Juni 2024
Mahasiswa


M. Zuhriyandi Haikel

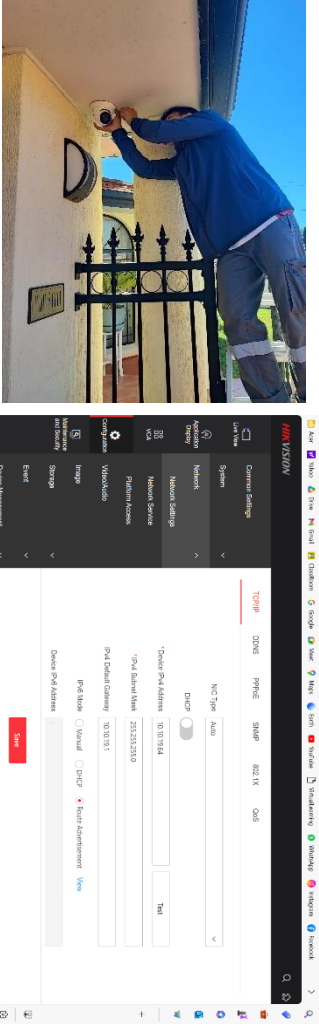
Catatan :

1. Apabila gambar detail diperlukan, dapat dilampirkan
2. Untuk setiap tugas/pekerjaan yang tidak selesai, harus diberikan alasan pada kolom keterangan

FORM DETAIL PEKERJAAN

Minggu ke : 14

Hari/Tanggal : Senin, 17 Juni s.d Sabtu, 22 Juni, 2024

NO	NAMA PEKERJAAN/TUGAS	URAIAN PEKERJAAN	GAMBAR	KETERANGAN
16.	<p>Memasang instalasi dan menempatkan kamera CCTV di tempat yang telah di tentukan</p> <p>Mengkonfigurasi IP Address kamera CCTV</p>	<p>Memasang instalasi dan menempatkan kamera CCTV di tempat yang telah di tentukan</p> <p>Mengkonfigurasi IP Address kamera CCTV</p>		

Sedney, 22 Juni 2024
Mahasiswa


M. Zuhriyandi Haikel

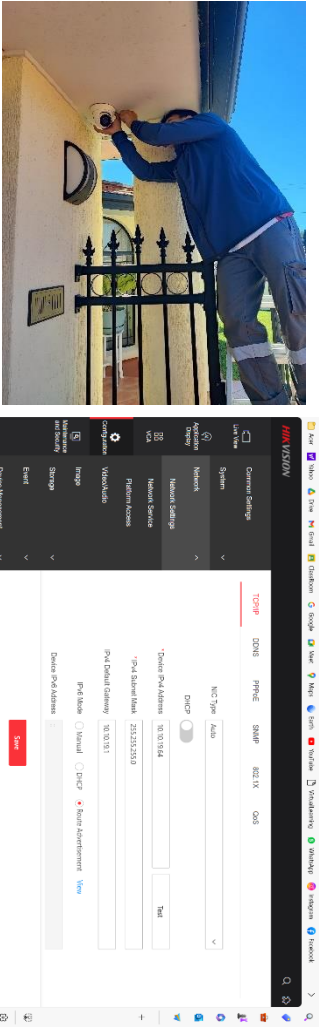
Catatan :

1. Apabila gambar detail diperlukan, dapat dilampirkan
2. Untuk setiap tugas/pekerjaan yang tidak selesai, harus diberikan alasan pada kolom keterangan

FORM DETAIL PEKERJAAN

Minggu ke : 15

Hari/Tanggal : Senin, 24 Juni s.d Sabtu, 29 Juni, 2024

NO	NAMA PEKERJAAN/TUGAS	URAIAN PEKERJAAN	GAMBAR	KETERANGAN
16.	<p>Memasang instalasi dan menempatkan kamera CCTV di tempat yang telah di tentukan</p> <p>Mengkonfigurasi IP Address kamera CCTV</p>	<p>Memasang instalasi dan menempatkan kamera CCTV di tempat yang telah di tentukan</p> <p>Mengkonfigurasi IP Address kamera CCTV</p>		-

Sedney, 29 Juni 2024
Mahasiswa



M. Zuhriyandi Haikel

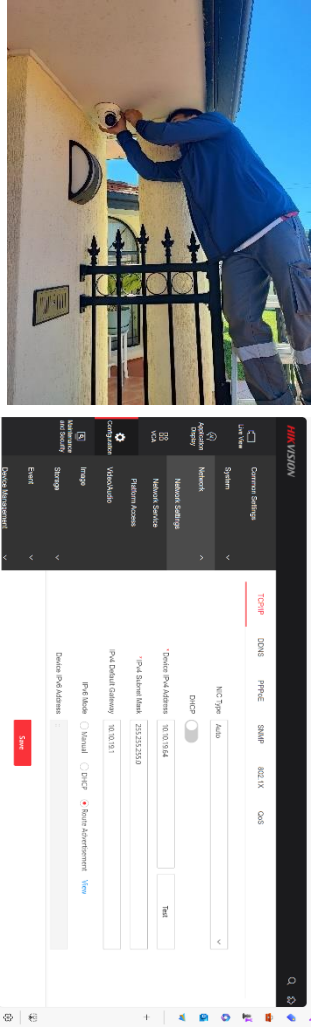
Catatan :

1. Apabila gambar detail diperlukan, dapat dilampirkan
2. Untuk setiap tugas/pekerjaan yang tidak selesai, harus diberikan alasan pada kolom keterangan

FORM DETAIL PEKERJAAN

Minggu ke : 16

Hari/Tanggal : Senin, 01 juli s.d Sabtu, 06 Juli ,2024

NO	NAMA PEKERJAAN/TUGAS	URAIAN PEKERJAAN	GAMBAR	KETERANGAN
16.	<p>Memasang instalasi dan menempatkan kamera CCTV di tempat yang telah di tentukan</p> <p>Mengkonfigurasi IP Address kamera CCTV</p>	<p>Memasang instalasi dan menempatkan kamera CCTV di tempat yang telah di tentukan</p> <p>Mengkonfigurasi IP Address kamera CCTV</p>		-

Sedney , 06 Juli 2024
Mahasiswa


M. Zuhriyandi Haikel


Catatan :

1. Apabila gambar detail diperlukan, dapat dilampirkan
2. Untuk setiap tugas/pekerjaan yang tidak selesai, harus diberikan alasan pada kolom keterangan

FORM DETAIL PEKERJAAN

Minggu ke : 17

Hari/Tanggal : Senin, 08 Juli s.d Sabtu, 13 Juli, 2024

NO	NAMA PEKERJAAN/TUGAS	URAIAN PEKERJAAN	GAMBAR	KETERANGAN
17.	Proses Pengambilan Data dan Pengerjaan Penyusunan Laporan Akhir PKL	Proses Pengambilan Data dan Pengerjaan Penyusunan Laporan Akhir PKL		-

Sedney , 13 Juli 2024
Mahasiswa



M. Zuhriyandi Haikel


Catatan :

1. Apabila gambar detail diperlukan, dapat dilampirkan
2. Untuk setiap tugas/pekerjaan yang tidak selesai, harus diberikan alasan pada kolom keterangan

FORM DETAIL PEKERJAAN

Minggu ke : 18

Hari/Tanggal : Senin, 15 Juli s.d Sabtu, 20 Juli, 2024

NO	NAMA PEKERJAAN/TUGAS	URAIAN PEKERJAAN	GAMBAR	KETERANGAN
18.	Proses Pengambilan Data dan Pengerjaan Penyusunan Laporan Akhir PKL	Proses Pengambilan Data dan Pengerjaan Penyusunan Laporan Akhir PKL		-

Sedney , 20 Juli 2024
Mahasiswa



M. Zuhriyandi Haikel

Catatan :

1. Apabila gambar detail diperlukan, dapat dilampirkan
2. Untuk setiap tugas/pekerjaan yang tidak selesai, harus diberikan alasan pada kolom keterangan

DAENG SAT PTY. LTD

ABN 70089331 751
ACN 089331 751

7 Wallcliffe Court
Wattle Grove NSW 2173
Telephone: (61-2) 9825 6482
Email : daengsat158@tpg.com.au
Mobile: +61414 601 107

27/1/2024

TO WHOM IT MAY CONCERN

This letter is to confirm that our company has accepted Mr. Muhammad Zuhriyandi Haikel as an intern from February 2024 to July 2024. His job is to install satellite dishes and cables used for satellite dishes and data networks for Security Systems.

If any further assistance required, please do not hesitate to contact the undersigned.

Yours Sincerely,



D.Effendi
Managing Director/Proprietor